



THE VILLAGE
INTERNATIONAL SCHOOL
"We Nurture Dreams"

DATE-30/9/2023 GRADE- 3	TERM-1 [2023 -24] HINDI	Max marks- 40 Time -2Hrs
----------------------------	-----------------------------	-----------------------------

सामान्य निर्देश :

1. निम्नलिखित निर्देशों को बहुत सावधानी से पढ़िए और उनका पालन कीजिए ।
2. प्रश्नों के उत्तर अंक अनुसार व क्रमानुसार दीजिए ।

खंड - 'अ'- वस्तुपरक प्रश्न

क्रम सं	प्रश्न	अंक
	SECTION - A	
	नीचे दिए गए शब्दों को मात्रा जोड़कर लिखिए। JOIN THE LETTERS GIVEN BELOW ALONG WITH THE SYMBOLS	1X6=6
1	र + ा + ज + ा =	
2	स + र + ि + त + ा =	
3	ह + व + े + ल + ी =	
4	त + ै + र + न + ा =	
5	ब + ं + ज + र =	
6	न + ौ + क + र =	

Prepared by - Ms.G JISHA

HOS - Ms.JIMMY JOSEPH

चित्र पहचानकर उनका नाम लिखिए। IDENTIFY THE PICTURE AND WRITE THEIR NAMES

1X6=6

कसरत वन थरमस सड़क कलम नल

7



8





9





10



11	 	 <hr data-bbox="781 289 1252 300"/> <hr data-bbox="789 579 1260 590"/>																
12																		
13	<p>स्वराक्षरों का सही मात्रा के साथ मिलान कीजिए। [MATCH THE FOLLOWING WITH THE CORRECT SYMBOLS.]</p> <table style="width: 100%; border: none;"> <tr> <td style="text-align: center;">आ</td> <td style="text-align: center;">ॄ</td> </tr> <tr> <td style="text-align: center;">ऊ</td> <td style="text-align: center;">ो</td> </tr> <tr> <td style="text-align: center;">ऋ</td> <td style="text-align: center;">ै</td> </tr> <tr> <td style="text-align: center;">इ</td> <td style="text-align: center;">ी</td> </tr> <tr> <td style="text-align: center;">ऐ</td> <td style="text-align: center;">्र</td> </tr> <tr> <td style="text-align: center;">ई</td> <td style="text-align: center;">ा</td> </tr> <tr> <td style="text-align: center;">ओ</td> <td style="text-align: center;">ु</td> </tr> <tr> <td style="text-align: center;">उ</td> <td style="text-align: center;">ि</td> </tr> </table>	आ	ॄ	ऊ	ो	ऋ	ै	इ	ी	ऐ	्र	ई	ा	ओ	ु	उ	ि	1X8=8
आ	ॄ																	
ऊ	ो																	
ऋ	ै																	
इ	ी																	
ऐ	्र																	
ई	ा																	
ओ	ु																	
उ	ि																	

	SECTION - B	5x1=5
	<p>दिए गए वर्णों की सहायता से 5 तीन अक्षर वाले शब्द बनाइए। PAIR THE LETTERS TO MAKE 5 THREE LETTER WORDS</p>	
	<div style="border: 2px solid blue; padding: 10px; width: fit-content; margin: 0 auto;"> <p>क म ज र ब</p> <p>न स ल फ ह</p> <p>ग ट घ</p> </div>	
14	_____	
15	_____	
16	_____	
17	_____	
18	_____	

	नीचे दिए गए अंग्रेज़ी शब्दों के हिन्दी अर्थ लिखिए। WRITE THE HINDI MEANINGS FOR THE FOLLOWING ENGLISH WORDS.	1X5=5
19	Time	
20	Garden	
21	Forest	
22	Neck	
23	Pen	
	चित्र पहचानकर उनका नाम लिखिए। IDENTIFY THE PICTURE AND WRITE THEIR NAMES	1X5=5
24	 <hr/>	
25	 <hr/>	


26



27



28



29


चित्र पहचानकर सही अक्षर से रिक्त स्थान की पूर्ति कीजिए। [IDENTIFY THE PICTURE AND FILL IN THE BLANKS WITH CORRECT LETTER]

1X5=5





घ

+




=



+


ल

=





प

+




=



+


ल

=



त

+



=

